

Développement de ressources d'hébergement autres que les centres d'hébergement publics (CHSLD)

Portrait de la population de 65 ans ou plus de la MRC des Laurentides



Préparé par

Jean Desnoyers

Coordonnateur clinico-administratif

Programme-services PALV

septembre 2007

Centre de santé et de services sociaux
des Sommets



1- INTRODUCTION

2- DÉMOGRAPHIE

3- ENVIRONNEMENT SOCIO-ÉCONOMIQUE

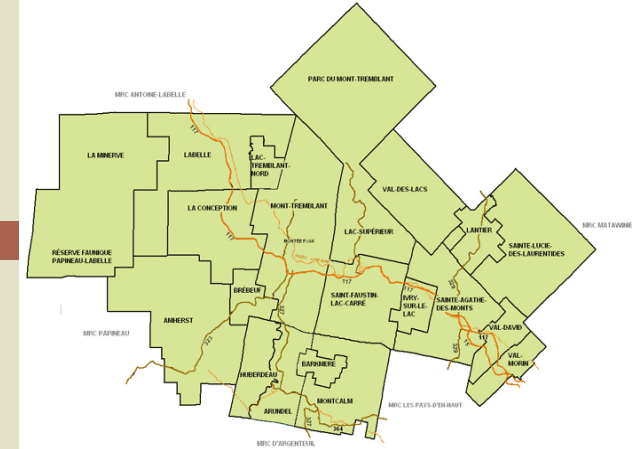
4- HÉBERGEMENT

5- CONCLUSION

6- À VENIR

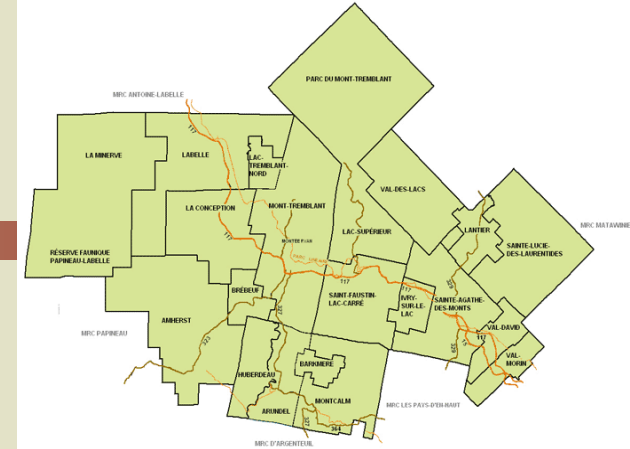
INTRODUCTION

- ✓ **LA MRC DES LAURENTIDES CONNAÎT UN ACCROISSEMENT PARTICULIÈREMENT RAPIDE DE SA POPULATION ÂGÉE DE 65 ANS OU PLUS**
- ✓ **LES PERSONNES ÂGÉES VIVENT DE PLUS EN PLUS LONGTEMPS**
- ✓ **L'ENSEMBLE DES SERVICES SOCIAUX ET DE SANTÉ DOIVENT S'ADAPTER À L'ÉVOLUTION DES CARACTÉRISTIQUES ET DES BESOINS DE LA POPULATION DES AÎNÉS**
- ✓ **LES PERSONNES ÂGÉES DÉSIRENT DEMEURER LE PLUS LONGTEMPS POSSIBLE DANS LEUR MILIEU DE VIE NATUREL**



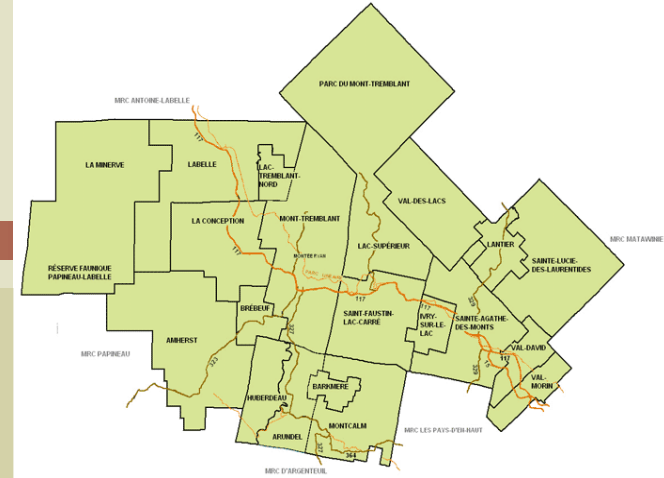
Pourcentage de la population selon le groupe d'âge

Territoire	2005		2015	
	18 - 64	65 ou plus	18 -64	65 ou plus
	%		%	
MRC des Laurentides	65,3	16,3	63,3	20,4
Région des Laurentides	65,8	11,7	64,9	16,2
Le Québec	65,9	13,8	64,4	17,9



Évolution du nombre de personnes de 65 ans ou plus

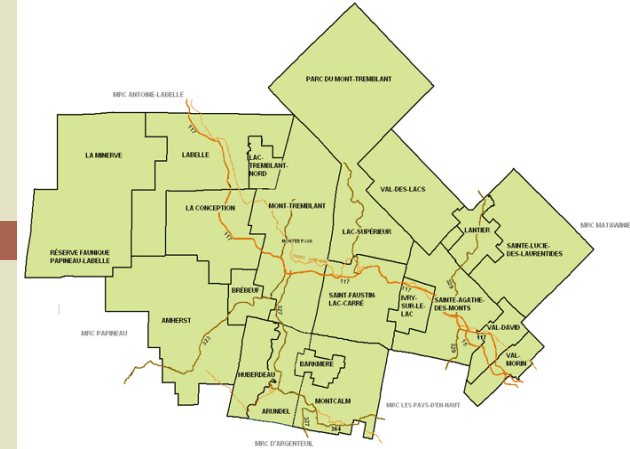
Territoire	2005	2015	Variation	
	nombre		nombre	%
MRC des Laurentides	6 705	9 558	2 853	42,6
Région des Laurentides	59 045	90 8014	31 769	53,8
Le Québec	1 043 970	1 413 531	369 561	35,4



Évolution du nombre de personnes de 85 ans ou plus

Territoire	2005	2015	Variation	
	nombre		nombre	%
MRC des Laurentides	562	930	368	65,5
Région des Laurentides	4 841	8 464	3 623	74,8
Le Québec	111 488	174 088	62 600	56,1

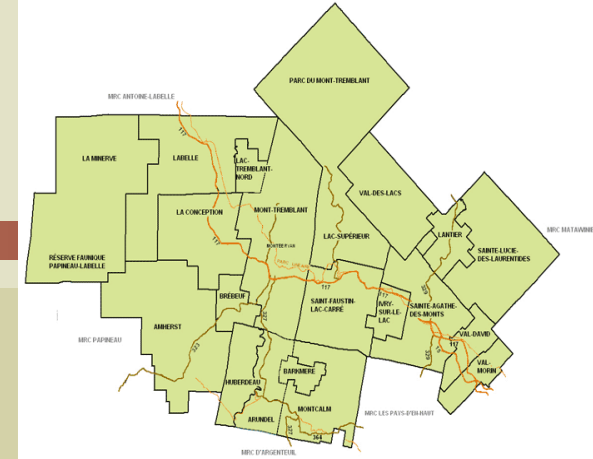
LA POPULATION



Pourcentage de la population de 65 à 75 ans selon le sexe en 2005

Territoire	Femmes %	Hommes %
MRC des Laurentides	49,4	50,6
Région des Laurentides	51,0	49,0
Le Québec	53,7	46,3

- Les aînés de 70 ans ou plus, de 1998 à 2003, ont eu tendance à quitter les MRC à vocation rurale
- À l'inverse, les aînés sont plus nombreux à s'installer dans les MRC plus urbanisées et plus densément peuplées et ce, pour tous les groupes d'âge
- La proximité des services, les formules d'hébergement et les modes de transport font partie des facteurs influençant ces mouvements



Solde migratoire (n) et taux net de migration (%) 1998 à 2003

Territoire	65-69	70-74	75-79	+ 80	Total	
					n	%
MRC des Laurentides	63	-61	-79	-11	-88	-1,1
Région des Laurentides	767	192	123	340	1 422	2,2
St-Jérôme	178	66	99	62	405	3,1

- Si les tendances démographiques actuelles se maintiennent, l'augmentation du nombre et de la proportion des aînés, particulièrement chez les 85 ans ou plus, sera importante (65%)
- Les services destinés aux personnes âgées auront à s'ajuster plus rapidement qu'ailleurs
- Les milieux urbanisés semblent mieux convenir que les milieux ruraux aux besoins des personnes âgées
- Les personnes de 80 ans ou plus ont tendance à :
 - quitter les territoires du nord
 - s'installer dans les Basses-Laurentides

- La situation économique des personnes âgées de 65 ans ou plus s'améliore
- Les personnes âgées de 65 ans ou plus constituent un groupe généralement moins favorisé que l'ensemble de la population
- Inégalités importantes entre le revenu des hommes et celui des femmes
- La transformation de la structure familiale et dans la composition du réseau social des aînés laissent présager une augmentation des besoins vis-à-vis du réseau formel de soins et de services

PRINCIPALES RESSOURCES D'HÉBERGEMENT POUR LES PERSONNES ÂGÉES

- ✿ CHSLD (lourde perte d'autonomie)
- ✿ Ressource intermédiaire
- ✿ Ressource de type familiale
- ✿ Résidence privée
- ✿ HLM
- ✿ OSBL
- ✿ Coopérative d'hébergement
(programme à loyer, à capitalisation propriétaire)
- ✿ Maison privée
(services CLSC, communautaires et privés)

CHSLD public et R.I.

Municipalité	CHSLD	Moyenne d'âge	R.I	Moyenne d'âge
Labelle	44	82	--	--
Mont-Tremblant	69	82	8	80
Sainte-Agathe-des- Monts	104	80	--	--
Total	217	81	8	80



HÉBERGEMENT RESSOURCES PRIVÉES

Nom de la résidence	Lieu	Nombre de places
Le Moulin Avant	Ste-Agathe-des-Monts	6
Les Résidences du Manoir Quatre Saisons inc.	Ste-Agathe-des-Monts	97
Les Résidences Léonard	Mont-Tremblant	20
Manoir Fortin	Mont-Tremblant	79
Pension du Lac	St-Faustin-Lac-Carré	9
Résidence de Fatima	Ste-Agathe-des-Monts	9
Résidence La Maisonnée(Logement)	Ste-Agathe-des-Monts	16
Résidence Ste-Agathe-des-Monts, enrg	Ste-Agathe-des-Monts	8
Résidence Vallée de la Rouge inc. (OSBL)	Huberdeau	18
Villa Mimosa	Val-Morin	3
Villa Notre-Dame	Ste-Agathe-des-Monts	69
TOTAL		334

Pourcentage selon la catégorie d'âge

Rose d'Or

65-74

14 %

75-84

49 %

85 et +

32 %

HÉBERGEMENT

HLM

Municipalité	Total de personnes	Nombre de personnes de 60 ans et plus	Moyenne d'âge/total
Val-David	15	15	71
Labelle	15	15	71
Ste-Agathe-des-Monts	32	21	64
Mont-Tremblant	31	29	n/d
St-Faustin—Lac-Carré	10	8	n/d

- ✓ **Nous n'avons pas développé sur notre territoire MRC une gamme de ressources d'hébergement diversifiées (OSBL, RTF, coopérative)**
- ✓ **Peu de résidences privées**
- ✓ **Les personnes en résidence privée sont majoritairement autonomes**
- ✓ **Il y a beaucoup de personnes âgées qui n'ont pas les ressources financières pour vivre en résidence privée ou se payer des ressources privées**

CONCLUSION



- ✓ Les personnes âgées désirent demeurer dans leur milieu de vie naturel
- ✓ Le nombre de personnes âgées augmentera considérablement sur le territoire de la MRC des Laurentides
- ✓ Les personnes âgées en légère perte d'autonomie quittent notre MRC vers les milieux urbains
- ✓ Il y a peu de ressources d'hébergement adaptées aux besoins des personnes âgées

CONCLUSION



- ✓ Il y a peu de ressources d'hébergement adaptées au revenu des personnes âgées.
- ✓ Nos personnes âgées sont isolées
- ✓ Le réseau social des personnes âgées est restreint
- ✓ Les ressources du CLSC sont insuffisantes
- ✓ Les aidants naturels sont souvent épuisés

\bar{x}

**Nous devons nous concerter afin de développer de
nouvelles ressources d'hébergement
communautaires adaptées aux besoins des
personnes âgées en perte d'autonomie afin d'éviter
leur migration et leur déracinement**

À VENIR...

Organisation d'une journée de réflexion VIVRE ET VIEILLIR DANS SA COMMUNAUTÉ, UN DÉFI DE SOLIDARITÉ RÉALISABLE DANS LES LAURENTIDES

afin de :

- sensibiliser et informer tous les acteurs sur le profil de la clientèle ainsi que des besoins d'hébergement des personnes âgées en perte d'autonomie

- mobiliser tous les acteurs pour favoriser la participation à la réalisation de nouvelles ressources d'hébergement communautaires adaptées aux besoins des personnes âgées





Question

s ?